

BildungsData I/2026: Kindertageseinrichtungen und -pflege in Jena 2025

Kindertageseinrichtungen (Kitas) Jena

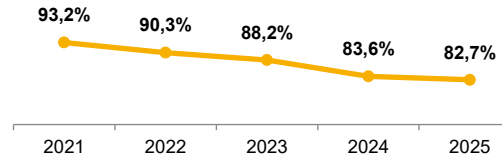


72 Kitas in Jena, davon **66** mit Kindern aller Altersgruppen

Trägerschaft	Gesamt
Öffentliche Trägerschaft	15
davon <i>kommunal</i>	11
Freie Trägerschaft	57
Gesamt	72

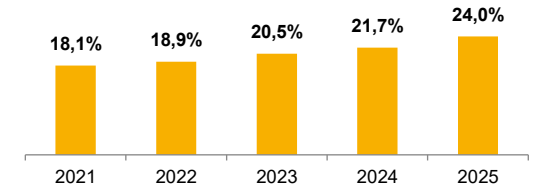
Plätze und Auslastung Jena

5.719 genehmigte Plätze in Kitas, Auslastungsquote **82,7 %** im Jahr 2025



Migrationshintergrund TLS

1.123 Kinder in Kitas mit mind. einem Elternteil mit ausländischer Herkunft im Jahr 2025



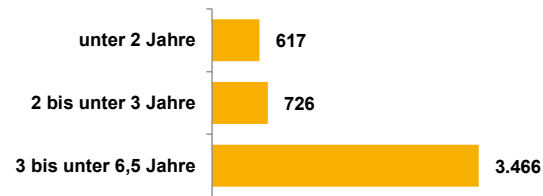
Kinder Jena

4.809 betreute Kinder, davon **4.727** in Kitas und **82** in Kindertagespflege



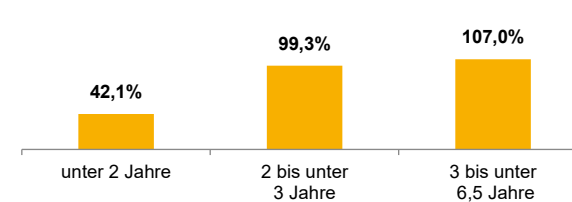
Betreute Kinder Jena

4.809 betreute Kinder im Alter von 0 bis unter 6,5 Jahren in Kitas und Kindertagespflege



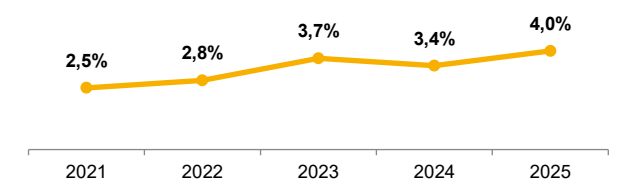
Betreuungsquote Jena

4.809 von 5.438 Kindern im Alter von 0 bis unter 6,5 Jahren wurden im Jahr 2025 in einer Kita oder in Kindertagespflege betreut



Eingliederungshilfe TLS

188 Kinder erhielten in Kitas Eingliederungshilfe nach SGB VIII / SGB IX im Jahr 2025



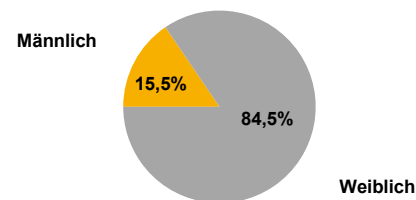
Personal TLS

1.050 Personen in Kitas und **23** in Kindertagespflege tätig



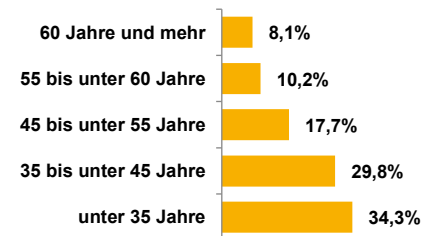
Verteilung nach Geschlecht TLS

1.050 Personen in Kitas, davon **163** männlich und **887** weiblich



Altersstruktur TLS

des pädagogischen Personals in Kitas, **906** Personen



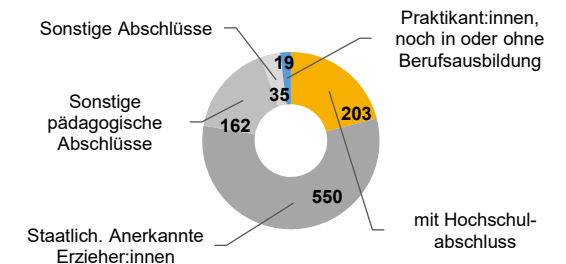
Beschäftigungsumfang TLS

969 Personen, rechnerisch **834** Vollzeitstellen, als pädagogisches, Leitungs- und Verwaltungspersonal in Kitas tätig

Vertraglich vereinbarte wöchentl. Arbeitsstunden	Anzahl	Anteil
Unter 30	111	11,5%
30 bis unter 35	253	26,1%
35 bis unter 40	571	58,9%
40 und mehr	34	3,5%
Gesamt	969	100,0%

Qualifikationen TLS

des pädagogischen, Leitungs- und Verwaltungspersonals in Kitas



Datenquellen: Thüringer Landesamt für Statistik (TLS), Stadt Jena (Jena), 2026, eigene Darstellung und Berechnungen, Stichtag: jeweils 01.03.; Bildnachweis: Icons made by [geotatah](https://www.flaticon.com) from www.flaticon.com