

# BildungsData III/2023: Berufsbildende Schulen in Jena – Schuljahr 2022/23

## Schulen

6 Berufsbildende Schulen in Jena



Trägerschaft →	Staatlich	Frei	Gesamt
Berufsbildende Schulen	3	3	6

## Wohnort

3.614 Schüler:innen aus 22 verschiedenen Thüringer Landkreisen und Städten und 8 Bundesländern

Wohnort	Anzahl	Anteil
Jena	1.418	39,2%
Thüringen ohne Jena	2.072	57,3%
Davon Saale-Holzland-Kreis	804	22,2%
Davon Saale-Orla-Kreis	243	6,7%
Davon Saalfeld-Rudolstadt	207	5,7%
Außerhalb Thüringens	124	3,4%
<b>Gesamt</b>	<b>3.614</b>	<b>100,0%</b>

## Beruf

3.153 Schüler:innen (87,2%) verfolgen das Ausbildungsziel Beruf

### Fünf häufigste Berufe

Industriekaufmann:frau	133
Sozialpädagogik	172
Augenoptiker:in	173
Mechatroniker:in	194
Pflegefachmann:frau	414

## Schüler:innen

3.291 Schüler:innen an Schulen in staatlicher Trägerschaft und 323 in freier Trägerschaft

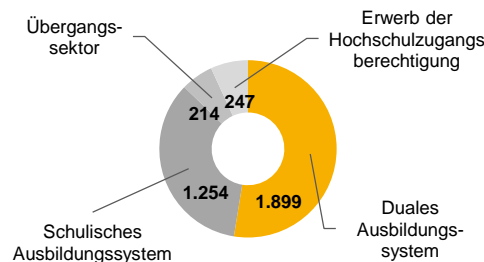


## Schulformzweig

Schulformzweig	Anzahl	Anteil
Berufsschule	1.958	54,2%
Berufsfachschule	188	5,2%
Höhere Berufsfachschule	922	25,5%
Fachoberschule	106	2,9%
Berufliches Gymnasium	141	3,9%
Fachschule	287	7,9%
Berufliche Einrichtung für behinderte Menschen	12	0,3%
<b>Gesamt</b>	<b>3.614</b>	<b>100,0%</b>

## Teilbereiche des Berufsausbildungssystems

52,5% aller Schüler:innen im Dualen Ausbildungssystem



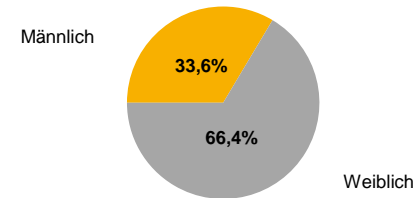
## Personal

277 Lehrer:innen und 9 Lehramtsanwärter:innen an Berufsbildenden Jenaer Schulen tätig

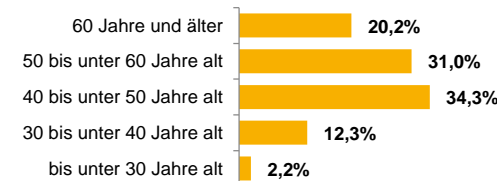


## Verteilung nach Geschlecht

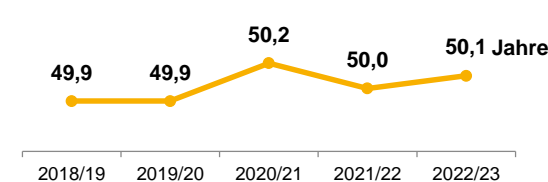
277 Lehrer:innen, davon 93 männlich und 184 weiblich



## Altersstruktur der Lehrer:innen



## Durchschnittsalter der Lehrer:innen

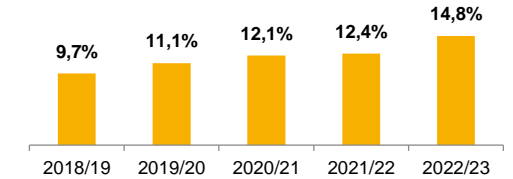


## ...weitere Informationen



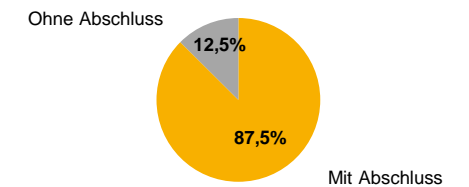
## Migrationshintergrund

534 Schüler:innen mit Migrationshintergrund im Schuljahr 2022/23



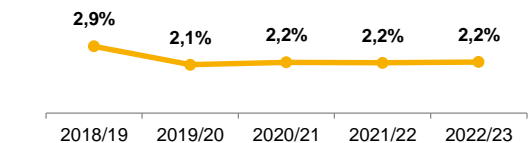
## Abschlüsse zum Schuljahr 2021/22

1.204 Absolvent:innen und Abgänger:innen, davon 1.053 mit und 151 ohne Abschluss



## Wiederholung Jahrgangsstufe

80 Verlängerungen im Schuljahr 2022/23



Bildnachweis: Icons made by geotatah from [www.flaticon.com](http://www.flaticon.com)  
Datenquelle: Thüringer Ministerium für Bildung, Jugend und Sport, 2023, eigene Darstellung und Berechnungen.