

# BildungsData III/2022: Berufsbildende Schulen in Jena – Schuljahr 2021/22

## Schulen

6 Berufsbildende Schulen in Jena



Trägerschaft →	Staatlich	Frei	Gesamt
Berufsbildende Schulen	3	3	6

## Wohnort

3.663 Schüler:innen aus 20 verschiedenen Thüringer Landkreisen und Städten und 8 Bundesländern

Wohnort	Anzahl	Anteil
Jena	1.442	39,4%
Thüringen ohne Jena	2.093	57,1%
Davon Saale-Holzland-Kreis	839	22,9%
Davon Saale-Orla-Kreis	254	6,9%
Davon Saalfeld-Rudolstadt	217	5,9%
Außerhalb Thüringens	128	3,5%
<b>Gesamt</b>	<b>3.663</b>	<b>100,0%</b>

## Beruf

3.157 Schüler:innen (86,2%) verfolgen das Ausbildungsziel Beruf

### Fünf häufigste Berufe

Sozialpädagogik	122
Industriekaufmann:frau	144
Augenoptiker:in	172
Mechatroniker:in	195
Pflegefachmann:frau	235

## Schüler:innen

3.418 Schüler:innen an Schulen in staatlicher Trägerschaft und 245 in freier Trägerschaft

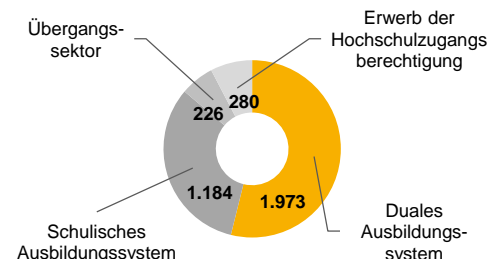


## Schulformzweig

Schulformzweig	Anzahl	Anteil
Berufsschule	2.029	55,4%
Berufsfachschule	210	5,7%
Höhere Berufsfachschule	859	23,5%
Fachoberschule	125	3,4%
Berufliches Gymnasium	155	4,2%
Fachschule	276	7,5%
Berufliche Einrichtung für behinderte Menschen	9	0,2%
<b>Gesamt</b>	<b>3.663</b>	<b>100,0%</b>

## Teilbereiche des Berufsausbildungssystems

53,9% aller Schüler:innen im Dualen Ausbildungssystem



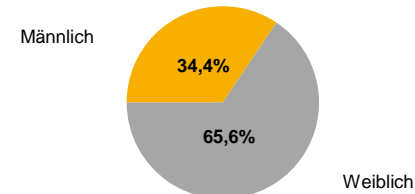
## Personal

282 Lehrer:innen und 8 Lehramtsanwärt:innen an Berufsbildenden Jenaer Schulen tätig

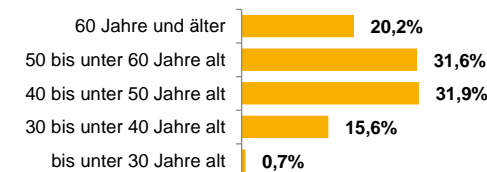


## Verteilung nach Geschlecht

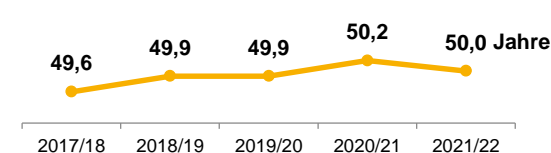
282 Lehrer:innen, davon 97 männlich und 185 weiblich



## Altersstruktur der Lehrer:innen



## Durchschnittsalter der Lehrer:innen

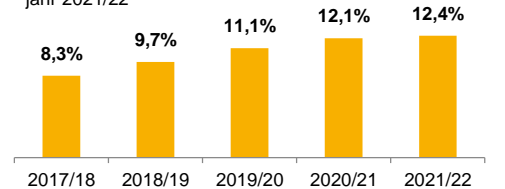


## ...weitere Informationen



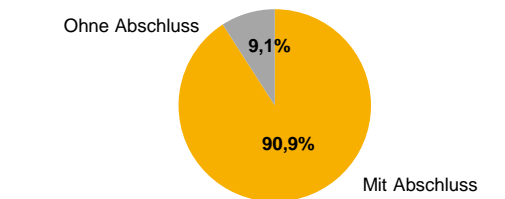
## Migrationshintergrund

453 Schüler:innen mit Migrationshintergrund im Schuljahr 2021/22



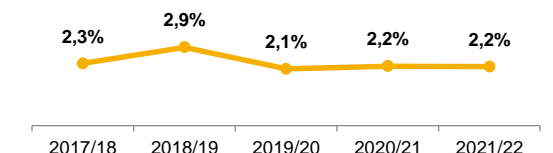
## Abschlüsse zum Schuljahr 2020/21

1.170 Absolvent:innen und Abgänger:innen, davon 1.063 mit 107 ohne Abschluss



## Wiederholung Jahrgangsstufe

80 Verlängerungen im Schuljahr 2021/22



Bildnachweis: Icons made by geotatah from [www.flaticon.com](http://www.flaticon.com)  
Datenquelle: Thüringer Ministerium für Bildung, Jugend und Sport, 2022, eigene Darstellung und Berechnungen.